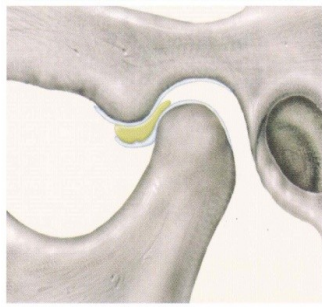
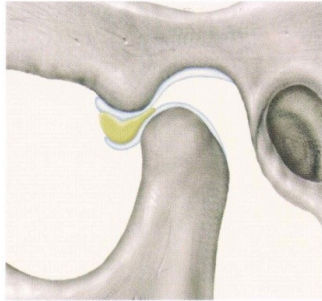


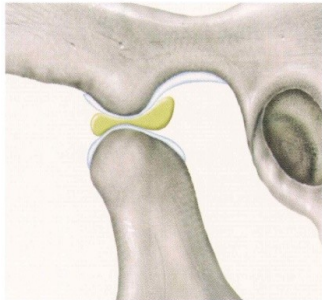

顎関節円板前方転位



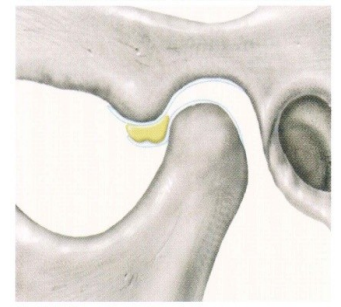
関節円板が前方にズレていて、変形している



口をあけると、下顎頭が変形した関節円板にひっかかる



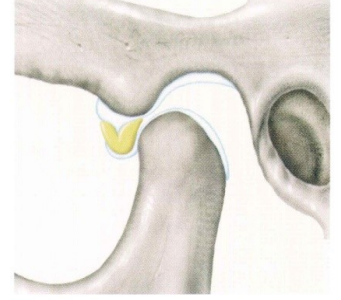
ひっかかりがはずれて下顎頭がさらに前へ出るときに、「カクン」と音が出る



関節円板がさらに強く変形している

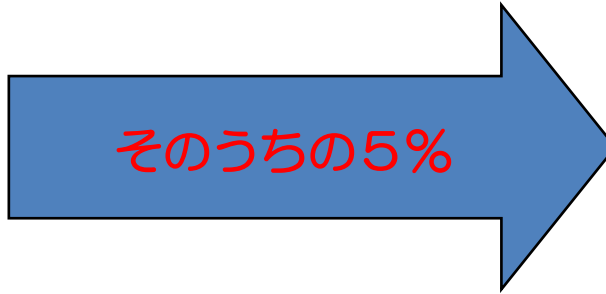


口をあけると、下顎頭が変形した関節円板にひっかかる



関節円板の変形が強いため、ひっかかりがはずれない。そのため、下顎頭が前に出られず、口が大きくあけられない

非復位性顎関節
円板前方転位



復位性顎関節
円板前方転位

人口の18~40%に見られるという報告がある。